

Komazawa
University
Tomakomai
High School


令和5年度

入学試験要項

募集定員

全日制課程 普通科 280名(男女共学)

2023



駒澤大学附属苫小牧高等学校

目 次

一 令和5年度 入学試験要項一

◆ 推薦入学試験	1
◆ 専願入学試験	2
◆ 一般入学試験	3
◆ 奨学生制度	4
◆ 入学金および授業料等諸費用内訳	5
◆ 本校独自の入学金減免措置	6
◆ 学外の支援制度	6
◆ 寮費(敬愛寮・龍生寮)について	6
◆ 出願書類について	7
◆ 受験の諸注意	7
◆ 学習点(内申点)ランク換算表	8
◆ 指 定 品	8
◆ 入学手続き後の予定	8
◎ 奨学生希望届	9~10
◎ 自己アピール用紙	12~13
◎ 推薦書	14
◎ 個人調査書	16
◎ 個人調査書の記入について	17
◎ (推薦・専願・一般) 出願者一覧表	18
中学校コード 一覧表	20~22
入学願書記入例	23
◎ 払込取扱票(受験料 専用振込用紙)	24
◎ 払込取扱票(第1期手続き 入学登録料専用振込用紙)	26
◎ 推薦入学試験 入学願書(A~C票)	
◎ 専願入学試験 入学願書(A~C票)	
◎ 一般入学試験 入学願書(A~C票)	

推薦入学試験

〈併願不可〉

募集定員

全日制課程 普通科280名
(男女共学)

1. 出願コース [系]	特別進学コース [募集人員:120名] ※専願・一般入試を含む	総合進学コース [募集人員:160名] ※専願・一般入試を含む		
		総合系	文化系	体育系
2. 出願資格	①学習点 ■Dランク以上または、成績仮評定が18以上	①学習点 ■Gランク以上		
	※学習点とは……詳しくは、「学習点ランク換算表」(P.8)をご参照ください。 ※成績仮評定とは……3年次出願時の国語・数学・外国語・理科・社会の評定(5段階)の合計 【出願時点の仮評定を個人調査書にご記入ください。】			
	各コース 系:共通	②令和5年3月中学校卒業見込みの生徒。 ③本校を第一志望とし、合格後は必ず入学する生徒。 ④出身中学校長から推薦された生徒。 ⑤本校で目的意識を持って取り組む生徒。		
3. 出願書類	①推薦入学願書 ②奨学生希望届(該当生徒のみP.10) ③個人調査書 ④推薦書 ⑤出願者一覧表(系別) ⑥欠席理由書(3年間の欠席が50日以上の場合は提出してください。 書式は自由で担任が作成したもの。)			
4. 受験料	15,000円 本校指定口座へ専用振込用紙(P.24)で振り込んでください。 ※郵便振込手数料は、各自ご負担願います。(願書提出後は、返金いたしません。)			
5. 願書受付期間	令和5年1月10日(火)~1月11日(水)…必着 受付時間/10時~15時 ※出願は全て中学校を経由してください。			
6. 選考方法	面接試験			
7. 試験会場	駒澤大学附属苫小牧高等学校 住所/苫小牧市美園町1丁目9番3号 電話/0144-32-6291			
8. 試験日時	令和5年1月23日(月)13時45分~ (この時刻までに、該当の控室に入室してください。) ※試験会場の事前公開はいたしません。			
9. 合格発表	令和5年1月25日(水)9時~15時 (本校校門前に受験番号のみ掲示) ※同日の同じ時刻に、本校HPにも受験番号のみをコース別に掲載いたします。 ※合格通知書を本人、合格通知一覧を中学校長宛に郵送いたします。 ※合格通知書は天候・地域等により翌日以降に配達されることもあります。			
10. 入学手続	[本校事務窓口にて入学時納付金納入等の手続き] 令和5年1月25日(水)・1月26日(木) 手続時間/9時~15時 1.入学手続きに必要なもの [①合格通知書 ②入学時納付金 ③授業料口座振替用の通帳と届出印 ④親権者全員分の非課税証明書又は生活保護受給証明書(入学金減免措置対象者のみ、P.6参照)] ※合格発表当日25日に手続きをされる方は、①合格通知書の高校預かり(入学願書C票)を希望してください。 2.期日までに手続きを完了していない場合は、入学の意思がないものと判断いたします。 ※制服等購入・採寸については、入学手続き後の予定(P.8)をご参照ください。			
11. 奨学生 (特待生) 基準	「学業成績奨学生」は、全コース・全系に適用します。 「学業成績奨学生」「部活動奨学生」の基準は、奨学生制度(P.4)をご参照ください。			

専願入学試験

〈併願可〉

募集定員

全日制課程 普通科280名
(男女共学)

1. 出願コース [系]	特別進学コース [募集人員:120名] ※推薦・一般入試を含む	総合進学コース [募集人員:160名] ※推薦・一般入試を含む		
		総合系	文化系	体育系
2. 出願資格	①学習点 ■Eランク以上または、成績仮評定が17以上	①学習点 ■Jランク以上		
	※学習点とは……詳しくは、「学習点ランク換算表」(P.8)をご参照ください。 ※成績仮評定とは……3年次出願時の国語・数学・外国語・理科・社会の評定(5段階)の合計 【出願時点の仮評定を個人調査書にご記入ください。】			
	各コース 系:共通	②令和5年3月中学校卒業見込みの生徒。 ③本校を第一志望とし、合格後は必ず入学する生徒。 ④本校で目的意識を持って取り組む生徒。		
3. 出願書類	①専願入学願書 ②自己アピール用紙(P.12・13) ③奨学生希望届(該当生徒のみP.10) ④個人調査書 ⑤出願者一覧表(系別) ⑥欠席理由書(3年間の欠席が50日以上の場合は提出してください。書式は自由で担任が作成したもの。)			
4. 受験料	15,000円 本校指定口座へ専用振込用紙(P.24)で振り込んでください。 ※郵便振込手数料は、各自ご負担願います。(願書提出後は、返金いたしません。)			
5. 願書受付期間	令和5年1月10日(火)～1月11日(水)…必着 受付時間/10時～15時 ※出願は全て中学校を経由してください。			
6. 選考方法	学力検査(60分) 3教科:国語・数学・英語の総合問題(120点満点) 面接試験			
7. 試験会場	駒澤大学附属苫小牧高等学校 住所/苫小牧市美園町1丁目9番3号 電話/0144-32-6291			
8. 試験日時	令和5年1月23日(月)8時45分～(この時刻までに、該当の試験会場に入室してください。) ※試験会場の事前公開はいたしません。			
9. 合格発表	令和5年1月25日(水)9時～15時(本校校門前に受験番号のみ掲示) ※同日の同じ時刻に、本校HPにも受験番号のみをコース別に掲載いたします。 ※合格通知書を本人、合格通知一覧を中学校長宛に郵送いたします。 ※合格通知書は天候・地域等により翌日以降に配達されることもあります。			
10. 入学手続	[本校事務窓口にて入学時納付金納入等の手続き] 令和5年1月25日(水)・1月26日(木) 手続時間/9時～15時 1.入学手続きに必要なもの [①合格通知書 ②入学時納付金 ③授業料口座振替用の通帳と届出印 ④親権者全員分の非課税証明書又は生活保護受給証明書(入学金減免措置対象者のみ、P.6参照)] ※合格発表当日25日に手続きをされる方は、①合格通知書の高校預かり(入学願書C票)を希望してください。 2.期日までに手続きを完了していない場合は、入学の意思がないものと判断いたします。 ※制服等購入・採寸については、入学手続き後の予定(P.8)をご参照ください。			
11. 奨学生 (特待生) 基準	「学業成績奨学生」は、全コース・全系に適用します。 「学業成績奨学生」「部活動奨学生」の基準は、奨学生制度(P.4)をご参照ください。			

一般入学試験

〈併願可〉

募集定員

全日制課程 普通科280名
(男女共学)

1. 出願コース [系]	特別進学コース [募集人員:120名] ※推薦・専願入試を含む	総合進学コース [募集人員:160名] ※推薦・専願入試を含む		
		総合系	文化系	体育系
2. 出願資格	①学習点 ■基準点はありません。 ※学習点とは……詳しくは、「学習点ランク換算表」(P.8)をご参照ください。 ※成績仮評定とは……3年次出願時の国語・数学・外国語・理科・社会の評定(5段階)の合計【出願時点の仮評定を個人調査書にご記入ください。】	①学習点 ■基準点はありません。		
	各コース系:共通	②令和5年3月中学校卒業見込みの生徒および、過年度卒業生。 ③本校の推薦・専願入学試験を未受験の生徒。		
3. 出願書類	①一般入学願書 ②個人調査書 ③出願者一覧表(系別) ④欠席理由書(3年間の欠席が50日以上の場合は提出してください。書式は自由で担任が作成したもの。)			
4. 受験料	15,000円 本校指定口座へ専用振込用紙(P.24)で振り込んでください。 ※郵便振込手数料は、各自ご負担願います。(願書提出後は、返金いたしません。)			
5. 願書受付期間	令和5年1月31日(火)~2月1日(水)…必着 受付時間/10時~15時 ※出願は全て中学校を経由してください。			
6. 選考方法	学力検査(各教科50分) 国語・数学・英語・理科・社会(必須) (英語はリスニングを含む) 各100点 合計500点満点		学力検査(各教科50分) 国語・数学・英語(必須) (英語はリスニングを含む)各100点 合計300点満点	
	※過年度卒業生につきましては、面接試験も行います。			
7. 試験会場	駒澤大学附属苫小牧高等学校 住所/苫小牧市美園町1丁目9番3号 電話/0144-32-6291			
8. 試験日時	令和5年2月14日(火)8時50分~ (8時45分までに、該当の試験会場に入室してください。) ※試験会場の事前公開はいたしません。会場図を前日までに本校HPに掲載いたしますのでご確認ください。			
9. 合格発表	令和5年2月24日(金)9時~15時 (本校校門前に受験番号のみ掲示) ※同日の同じ時刻に、本校HPにも受験番号のみをコース別に掲載いたします。 ※合格通知書を本人、合格通知一覧を中学校長宛に郵送いたします。 ※合格通知書は天候・地域等により翌日以降に配達されることもあります。			
10. 入学手続	学業成績奨学生(特待生)合格者	第1期手続き[入学登録料の振り込み](P.26) 令和5年2月24日(金)・27日(月)・28日(火) 入学登録料として1万円を、本校指定口座へ専用振込用紙(P.26)で振り込んでください。 ※振込手数料は、各自ご負担願います。 ※この期間内に入金のない場合には、奨学生(特待生)の権利を失い一般生合格者扱いとなります。		
	一般生合格者	第2期手続き[本校事務窓口にて入学時納付金納入等の手続き] 令和5年3月17日(金)・20日(月) 手続時間/10時~17時 1.入学手続きに必要なもの 〔①合格通知書 ②第1期手続き入学登録料(P.26)受付証明書の原本 ③入学時納付金の残金 ④授業料口座振替用の通帳と届出印〕 2.期日までに手続きを完了していない場合は、入学の意思がないものと判断いたします。 ※制服等購入・採寸については、入学手続き後の予定(P.8)をご参照ください。		
	留意点	納入されました「入学時納付金」および「入学登録料」は、理由のいかんにかかわらず一切お返しできません。 但し、令和5年3月31日(金)までに中学校経由の「入学辞退届」を提出した生徒には、入学金・入学登録料以外の納付金をお返しいたします。		
11. 奨学生(特待生)基準	「学業成績奨学生」は、全コース・全系に適用します。 奨学生制度(P.4)をご参照ください。			

奨学生制度

学業成績奨学生（全コース・全系）

内訳（条件）		免除の内容	
※成績仮評定…3年次出願時の国語・数学・外国語・理科・社会の評定（5段階）の合計		採用人数	※下記授業料の免除額は、就学支援金等を除いた金額
1種	〈推薦・専願入試〉 成績仮評定 18以上 〈一般入試〉 成績仮評定 22以上	該当者全員	・入学金18万円のうち、13万円を免除 ・毎月の授業料を全額免除
2種	〈推薦・専願入試〉 成績仮評定 17以上 〈一般入試〉 成績仮評定 20以上	該当者全員	・入学金18万円のうち、13万円を免除 ・毎月の授業料を半額免除
3種	〈推薦・専願入試〉 成績仮評定 16以上 〈一般入試〉 成績仮評定 18以上	該当者全員	・入学金18万円のうち、13万円を免除

部活動奨学生（文化系・体育系）

内訳（条件・対象）


<p>■推薦入学試験（Gランク以上）</p> <ul style="list-style-type: none"> ・本校該当顧問より中学校長を通して推薦され、文化系・体育系を志望する生徒。 ・奨学生の種別は『1種～3種』です。 ・採用は若干名。 	<p>■専願入学試験（Jランク以上）</p> <ul style="list-style-type: none"> ・本校該当顧問より選考され、文化系・体育系を志望する生徒。 ・奨学生の種別は『2種・3種』に限定です。 ・採用は若干名。
<p>□「推薦入学試験」もしくは「専願入学試験」を受験する生徒。</p> <p>□スポーツや文化の面において特に優秀な技能を有し、学業成績と生活態度がともに良好で、他の生徒の模範となる生徒。</p> <p>□対象は、男子硬式野球・女子硬式野球・男子アイスホッケー・卓球・サッカー・男子バスケットボール・スピードスケート・チアリーディング・吹奏楽。</p> <p>□但し、男子硬式野球部は、人物優秀で中学校長の推薦を受けた生徒。人数は5名以内とする。</p>	

- ・免除の内容は、「学業成績奨学生」・「部活動奨学生」ともに同額免除です。
- ・「学業成績奨学生」と「部活動奨学生」との併用はできません。
- ・「学業成績奨学生」は、過年度卒業生にも適用します。

奨学生は次項に該当する場合、その資格を取り消される場合があります。

- ①本校生徒として校則を遵守しなかった場合
- ②学業が著しく低下した場合
- ③生徒生活指導部の指導事項に違反した場合
- ④該当部活動を退部した場合

その他（推薦・専願入学者の特典）

- ◇ 推薦入学、専願入学手続き者
 （奨学生「1種～3種」の該当者以外）  入学金18万円のうち、5万円を免除
 （非課税・生活保護世帯を除く）※本校独自の入学金減免措置が適用されます。（6P参照）

入学金および授業料等諸費用内訳（就学支援金・授業料軽減制度摘要）

【世帯区分】

※令和4年度決定額

区分	所得判定基準額	年収の目安	就学支援金 月額	授業料軽減補助金 月額
A世帯	304,200円以上	910万円以上	0円	0円
B世帯	154,500円以上～304,200円未満	590万円～910万円未満程度	9,900円	0円
C世帯	154,500円未満	590万円未満程度	33,000円	2,000円

就学支援金は、国が上記所得判定基準額により授業料の全部または一部を支援する制度のことです。

令和5年度よりマイナンバーカード等を利用したオンライン申請がスタートします。

入学手続き後、奨学生を含む入学者全員に、オンライン申請等で該当有無の確認・申請をしていただきます。

マイナンバーカードをお持ちの方は、審査期間が短縮され手続きが簡素化されます。

以下の算定式によって算出された所得判定基準額によって、就学支援金及び授業料軽減制度の補助金額の月額が変わります。

市町村の発行する『課税証明書(※1)』をご確認ください。マイナンバーカードをお持ちの場合は、課税標準額等をマイナポータルで確認することができます。

・就学支援金、授業料軽減制度の補助金額については、令和4年度の決定額のため変更になることがあります。

・「年収の目安」は、保護者のどちらか一方が働き、高校生一人(16歳以上)、中学生一人の子どもがいる世帯を目安にした金額です。

【算定式(※2)】(市町村民税の)課税標準額 × 0.06 - 調整控除の額(※3)

※1 市町村によっては、課税証明書に課税標準額、調整控除の額が記載されていないことがあります。

詳しくはお住いの市町村の役所までお問い合わせください。

※2 上記算定式の課税標準額と調整控除の額は、親権者全員分の額を合算した額が入ります。

※3 政令指定都市にお住いの方は、【調整控除の額×0.75】が上記算定式の調整控除の額になります。

【入学時納付金】

項目	奨学生に該当しない生徒		学業成績・部活動奨学生		
	一般入試入学生	推薦・専願入試入学生	1種	2種	3種
入学金	180,000	130,000	50,000	50,000	50,000
授業料*	33,000	33,000	0	16,500	33,000
教育充実費*	5,000	5,000	5,000	5,000	5,000
PTA等入会金	3,000	3,000	3,000	3,000	3,000
P T A 会費*	2,500	2,500	2,500	2,500	2,500
クラブ後援会費*	2,800	2,800	2,800	2,800	2,800
校友会費*	700	700	700	700	700
入学時合計	227,000円	177,000円	64,000円	80,500円	97,000円

・【入学時納付金】の「授業料」は、就学支援金及び授業料軽減補助金の金額が入学後に決定いたしますので、上記の金額をお納めいただきます。

・*印の付いている項目は、4月分の金額です。

【月額納付金】

項目	奨学生に該当しない生徒					推薦・専願入試入学生	学業成績・部活動奨学生			
	世帯区分	一般入試入学生					1種	2種	3種	
		授業料	就学支援金	教育充実費	授業料軽減補助金					合計
授業料	A世帯	33,000 -	0 +	5,000 -	0 =	38,000	5,000	21,500	38,000	
	B世帯	33,000 -	9,900 +	5,000 -	0 =	28,100	5,000	16,550	28,100	
	C世帯	33,000 -	33,000 +	5,000 -	2,000 =	3,000	3,000	3,000	3,000	
P T A 会費					2,500	2,500	2,500	2,500	2,500	
クラブ後援会費					2,800	2,800	2,800	2,800	2,800	
校友会費					700	700	700	700	700	
月額合計	A世帯					44,000円	44,000円	11,000円	27,500円	44,000円
	B世帯					34,100円	34,100円	11,000円	22,550円	34,100円
	C世帯					9,000円	9,000円	9,000円	9,000円	9,000円

・5月以降の納付金は、自動口座引き落としとなりますので、上記金額の他に引き落とし手数料が月々150円(税別)かかります。

・入学手続き後の申請により【世帯区分】が決定いたします。

・B、C世帯に該当する方には就学支援金、授業料軽減補助金の金額を4月にさかのぼり返金いたします。

◆就学支援金等でご不明な点は、事務までお問い合わせください。 TEL.0144-32-6291

本校独自の入学金減免措置

[対象] 非課税・生活保護世帯で、奨学生に該当しない生徒。

[条件] 本校への入学を確約し、入学手続き時に親権者全員分の非課税証明書又は生活保護受給証明書を提出した生徒。

[減免額]

	入学金	⇒	減免額	⇒	減免後入学金
推薦・専願	180,000円		130,000円		50,000円
一般	180,000円		100,000円		80,000円

学外の支援制度

[返済義務のない支援制度]

- ◆ **就学支援金制度** ※令和4年度決定額
 - ・授業料の負担を軽減するための国の制度です。
 - ・都道府県民税所得割額と市町村民税所得割額を親権者全員分足した金額によって、該当者には、月額、次の2種類の中から支給されます。
9,900円/33,000円
- ◆ **私立高等学校授業料軽減制度** ※令和4年度決定額
 - ・親権者全員分の都道府県民税所得割額と市町村民税所得割額の合計額が1円以上154,500円未満の世帯には、月額2,000円が支給されます。
- ◆ **苫小牧私立高等学校生徒活動費補助金**
 - ・苫小牧市の制度として、私立高校における生徒会活動の充実および負担の軽減を目的に年額3,000円補助される制度です。本校では、学校行事・生徒会活動等に充当しています。

◆ 奨学のための給付金 ※令和4年度決定額

- ・非課税世帯を対象とした、授業料以外の教育費を支援する制度で返済は不要です。
- ・学校からご案内しますが、保護者の方が北海道外にお住まいの場合は、お住まいの都府県に直接手続きしていただく必要があります。
- ・申請がなければ受給できません。給付額は下記の3種類です。

生活保護受給世帯	－	52,600円(年額)
非課税世帯(第1子)	－	134,600円(年額)
非課税世帯(第2子以降)	－	152,000円(年額)

[借りられる支援制度]

- ◆ **私立高等学校入学資金貸付制度**〈北海道高等学校奨学会〉
 - ・一時的に入学資金を借りたい方のための制度です。(無利子)
 - ・生活保護世帯、市町村民税非課税世帯が対象です。
 - ・貸付金額は、最大18万円までです。
 - ・申し込みは入学後、4月中旬頃締め切りです。
 - ・中学校での予約募集もあります。
- ◆ **北海道高等学校奨学会の奨学金**
 - ・月々の修学資金を在学中借りたい方のための制度です。(無利子)
 - ・貸付月額は、10,000円～35,000円の5千円刻みで選択できます。
 - ・申し込みのご案内は、入学後、毎年5月中旬頃を予定しております。
 - ・中学校での予約募集もあります。

寮費等（令和4年度実績）

[敬愛寮]

入寮費(入寮時納入)	30,000円
管理費(4月納入)	年額20,000円
寮費(毎月納入)	70,000円(5帖部屋)・75,000円(9帖部屋)

・原則一人部屋ですが、9帖部屋は、入居者多数の場合は二人での入居となることもあります。
なお、二人での入居の場合、寮費は減額されます(毎月納入65,000円)。

[龍生寮]

入寮費(入寮時納入)	30,000円
管理費(4月納入)	年額20,000円
寮費(毎月納入)	1人部屋(5.5帖)70,000円・2人部屋(8.5帖)65,000円

・女子のみ入寮可能です。

・寮費には、平日・土日祝日(朝・昼・晩)の食費が含まれています。お盆期間・年末年始は食事の提供はありません。

出願書類について

1. 記入上の諸注意

- ① 願書は、必ず出願者本人と保護者が記入してください。
- ② 入学願書(A票)・受験票(B票)・合格通知書(C票)が一緒になっています。太枠内及びC票裏面を記入してください。推薦・専願入試受験者のうち、合格発表当日に入学手続きをされる方は、C票裏面の合格通知書の高校預かりを希望してください。
- ③ 黒のボールペンを使用し、楷書でていねいに記入してください。記入漏れがないようにしてください。
- ④ 誤って記入した場合は、二本線で消し、印鑑を押した上でなるべく枠内に再度記入してください。(修正液は使用しないでください。)
- ⑤ 出願後の「コース・系」の変更は認められませんので、正確に記入してください。

2. 出願書類を封入する前に次のことを確認してください。

提出書類の確認 (○印⇒必要書類：×印⇒不必要書類：△印⇒該当生徒のみ)

記入者		提出書類	入 試 区 分		
			推薦 入学試験	専願 入学試験	一般 入学試験
出願者 ・ 保護者	1	入学願書(A～C票・切り取り不可)	○	○	○
	2	奨学生希望届(P.10)	△	△	×
	3	自己アピール用紙(P.12・13)	×	○	×
中学校	4	個人調査書(ダウンロード可)	○	○	○
	5	推薦書(ダウンロード可)	○	×	×
	6	出願者一覧表(ダウンロード可)	○	○	○
	7	欠席理由書(担任が作成したもの)	△	△	△

3. 出願時の諸注意

- ① 出願書類は全て中学校を経由してください。
- ② 出願書類に不備がある場合は、受付できません。
- ③ 出願期間内に書類が届かない場合は、受付できません。また、出願期間より前に書類を本校へ郵送等することは可能ですが、書類の確認は出願期間内に行いますので、不備等には十分にお気を付けてください。
- ④ 郵送等で出願する場合は、必ず出願元で書類の到着が確認できる方法で発送してください。(一般書留・簡易書留・レターパック等)
- ⑤ 出願期間内に持参して書類を提出する際は、受付時間内にお問い合わせいたします。なお、出願の確認が終了するまで少々お待ちいただきますのでご了承ください。

受験の諸注意

1. 受験生の持参すべきもの

- ① 受験票(B票)
- ② 鉛筆(シャープペンシル HBの色より濃いもの)、消しゴム、定規(分度器の付いていないもの)、コンパス及び鉛筆削り

計算機(時計型、ペンシル型を含む)、携帯電話(スマートフォンやPHSを含む)、英語辞書付時計等、学力検査の公正を損なうおそれのあるものは受験時の使用を認めない。

- ③ 上靴
- ④ 昼食(一般入学試験の特別進学コース受験生)

2. 試験当日はP.1～3の「8.試験日時」を参照し試験会場に入室してください。

※気象状況等により公共交通機関に影響がある場合は、試験開始を遅らせる場合があります。

3. 受験生の付き添いの方は、控室でお待ちください。
4. 試験会場の公開はいたしません。

学習点(内申点)ランク換算表 (学習点のランク表及び算出法)

A	315～296点(3年間オール5=315)	J	135～116点(3年間オール2=126)
B	295～276点	K	115～96点
C	275～256点	L	95～76点
D	255～236点(3年間オール4=252)	M	75～63点(3年間オール1=63)
E	235～216点	算出方法は以下の通りです。 (1年次学年末の評定合計) ×2 (2年次学年末の評定合計) ×2 (3年次出願時の評定合計) ×3	
F	215～196点		
G	195～176点(3年間オール3=189)		
H	175～156点		
I	155～136点		

}

この数値を全て合計します。

上記の計算式で算出した合計値を表に当てはめて、A～Mまでのランクを判定します。

指 定 品

令和5年度見込 (税込価格)

制 服	男子〔正装〕	マオカラー(詰め襟)	24,200円	指 定 品	体育用ジャージ(体育系は上靴のみ購入)		
		スラックス	12,430円		ジャージ上	4,950円	
		合 計	36,630円		ジャージ下	3,850円	
					上靴	4,400円	
		女子〔正装〕	ブレザー	22,440円	オ プ シ ョ ン	オプション制服(購入は自由)	
			スカート	13,200円		男子長袖ワイシャツ	4,840円
			長袖ブラウス	4,620円		男子半袖ワイシャツ	4,620円
			ニットベスト	5,170円		女子長袖セーター	5,170円
			リボン	2,310円		女子半袖ブラウス	4,400円
			ハイソックス	880円		ハーフパンツ	3,300円
		合 計	48,620円	女子スラックス	12,204円		
	教科書	教科書(副読本含む)	14,000～29,000円程度				

入学手続き後の予定

項 目	推薦入学・専願入学	一般入学
制服等購入・採寸	■1月25日(水)・26日(木) 9時～15時 ■3月17日(金)・20日(月) 10時～17時 ■本 校	■3月17日(金)・20日(月) 10時～17時 ■本 校
オリエンテーション	■4月7日(金) 13時～ ■本 校 [対 象] 入学手続き者全員 [内 容] ①入学式について ②顔写真の撮影 ③高校生活の心得 ④その他	
入学式	■4月10日(月) 10時～ ■本 校 (第2講堂)	

記入例

※の欄は記入しないこと

該当生徒のみ推薦・専願の入学願書と一緒に提出してください。

受験番号 ※

令和5年度

奨学生希望届（出願者本人記入）

駒澤大学附属苫小牧高等学校長 様

中学校名	苫小牧市立 北 中学校	
ふりがな	こまざわ たろう	男
氏名	駒澤 太郎	女
住所	〒053-8541 苫小牧市美園町1丁目9番3号	

奨学生(特待生)種別のいずれか一つに○印を記入してください。

「学業成績奨学生」「部活動奨学生」の基準は、奨学生制度(P.4)をご参照ください。

専願入学試験の「部活動奨学生」は、『2種』・『3種』に限定します。

奨学生(特待生)種別	成績仮評定・学習点ランク	○印
学業成績奨学生〔1種〕	推薦・専願〔18以上〕	
学業成績奨学生〔2種〕	推薦・専願〔17以上〕	○
学業成績奨学生〔3種〕	推薦・専願〔16以上〕	
部活動奨学生〔1種〕	推薦入学試験のみ該当〔Gランク以上〕	
部活動奨学生〔2種〕	〔Jランク以上〕	
部活動奨学生〔3種〕	〔Jランク以上〕	

文化系・体育系を志望する出願者は、該当する種目・科目のいずれか一つを○で囲んでください。

・男子硬式野球	・女子硬式野球	・チアリーディング
・男子アイスホッケー	・女子アイスホッケー	○サッカー
・男子バスケットボール	・スピードスケート	・卓球
・吹奏楽	・美術	・書道

令和 ○ 年 ○ 月 ○ 日

保護者署名 駒澤 一郎



※の欄は記入しないこと

該当生徒のみ推薦・専願の入学願書と一緒に提出してください。

受験番号

※

令和5年度

奨学生希望届 (出願者本人記入)

駒澤大学附属苫小牧高等学校長 様

中学校名	立 中学校	
ふりがな		男・女
氏名		
住所	〒 □□□-□□□□	

奨学生(特待生)種別のいずれか一つに○印を記入してください。

「学業成績奨学生」「部活動奨学生」の基準は、奨学生制度(P.4)をご参照ください。

専願入学試験の「部活動奨学生」は、『2種』・『3種』に限定します。

奨学生(特待生)種別	成績仮評定・学習点ランク	○印
学業成績奨学生〔1種〕	推薦・専願〔18以上〕	
学業成績奨学生〔2種〕	推薦・専願〔17以上〕	
学業成績奨学生〔3種〕	推薦・専願〔16以上〕	
部活動奨学生〔1種〕	推薦入学試験のみ該当 〔Gランク以上〕	
部活動奨学生〔2種〕	〔Jランク以上〕	
部活動奨学生〔3種〕	〔Jランク以上〕	

文化系・体育系を志望する出願者は、該当する種目・科目のいずれか一つを○で囲んでください。

・男子硬式野球	・女子硬式野球	・チアリーディング
・男子アイスホッケー	・女子アイスホッケー	・サッカー
・男子バスケットボール	・スピードスケート	・卓球
・吹奏楽	・美術	・書道

令和 年 月 日

保護者署名 _____ 印

※の欄は記入しないこと

専願入学試験の受験者のみ
専願の入学願書と一緒に提出してください。

受験番号 ※

令和5年度

自己アピール用紙（出願者本人記入）

駒澤大学附属苫小牧高等学校長 様

中学校名	立	中学校
ふりがな		男・女
氏名		

志望するコースと系のいずれか一つに○印を記入してください。

文化系・体育系を志望する出願者は、該当する種目・科目のいずれか一つを○で囲んでください。

コース	系	○印	
特別進学コース			
総合進学コース	総合系		
	文化系	(該当科目のいずれか一つを○で囲んでください) ・吹奏楽 ・美術 ・書道	
	体育系	(該当種目のいずれか一つを○で囲んでください) ・男子硬式野球 ・女子硬式野球 ・チアリーディング ・男子アイスホッケー ・女子アイスホッケー ・サッカー ・男子バスケットボール ・スピードスケート ・卓球	

入学を志望する理由等を、裏面に記入してください。

① 入学を志望する理由や抱負について、できるだけ具体的に記入してください。

<hr/> <hr/> <hr/> <hr/> <hr/> <hr/> <hr/> <hr/>

② 高校入学後の目標（各教科等）や意欲的に取り組みたいことについて、記入してください。

<hr/> <hr/> <hr/> <hr/> <hr/> <hr/> <hr/> <hr/>

③ 自己アピール（長所・特技など）を記入してください。（学級活動・生徒会活動・学校行事・部活動・ボランティア活動・その他の活動・取得した資格や検定結果等）

<hr/> <hr/> <hr/> <hr/> <hr/> <hr/> <hr/> <hr/>

注意：黒のボールペンで本人記入。（鉛筆・シャープペンシルは不可です。）

令和 年 月 日

推薦入学試験

※の欄は記入しないこと

受験番号	※
------	---

令和5年度
推薦書 (中学校記入)

駒澤大学附属苫小牧高等学校長 様

中学校名	
校長名	印

下記の生徒を貴校に推薦入学出願者として推薦します。

氏名	性別	生年月日	成績仮評定
ふりがな		平成 年 月 日生	

※成績仮評定とは…3年次出願時の国語・数学・外国語・理科・社会の評定(5段階)の合計

(注) 志望コースと系の□のいずれか一つに○印を記入してください。

特別進学コース				
総合進学コース	<table border="1"> <tr> <td>総合系</td> <td>文化系</td> <td>体育系</td> </tr> </table>	総合系	文化系	体育系
総合系	文化系	体育系		

推薦理由

※ 用紙はHPからダウンロードできます。

記載責任者

印

個人調査書 (中学校記入)

受験番号	※
------	---

出願先高等学校		駒澤大学附属苫小牧高等学校 全日制課程 普通科														
1	学校名及び所在地															
	ふりがな 氏名	平成 年 月 日生(性別)					卒業年月	令和 年 月		卒業見込						
	備考(転学の記録など)															
2	各教科の学習の記録	評 定			4 出欠の記録	項目	出席しなければ ならない日数	欠席日数	欠席の主な理由							
		学年	1	2		3	1									
		国語					2									
		社会					3									
		数学					5 特別活動の記録									
		理科														
		音楽														
		美術														
		保健体育														
		技術・家庭														
	外国語															
	評定の合計		㊦													
			㊧													
			㊨													
	選択教科	国語				6 第3学年の行動の記録										
		社会														
		数学														
		理科														
		音楽														
		美術														
保健体育																
技術・家庭																
外国語																
第3学年の学習に関する所見				7 総合所見及び指導上参考となる諸事項												
作成年月日										令和 年 月 日						
記入者氏名																
中学校長名										中学校						
										印						

(注) ※印の欄は記入しないこと。
 ※用紙はHPからダウンロードできます。
 ※公立高校所定の調査書使用可(北海道のみ)

点検者	※
-----	---

個人調査書の記入について（北海道外受験者の参考資料）

- 1の欄の「備考」には、外国から帰国した生徒についても、その旨を記入すること。
- 2の欄は、次により記入すること。
 - (1) 「評定」の欄は、次により記入すること。
 - ア. 第1学年及び第2学年については、生徒指導要録に記載されているものに基づいて記入すること。
 - イ. 第3学年については、出願時における学習状況を踏まえて記入すること。
 - ウ. 「評定の合計」の欄は、次により記入すること。
 - (ア) ㊦の欄には、その学年の各教科の評定の合計を記入すること。
 - (イ) ㊧の欄には、㊦の欄に記入した数を、第1学年及び第2学年についてはそれぞれ2倍した数を、第3学年については3倍した数を記入すること。
 - (ウ) ㊨の欄には、㊧の欄に記入した数の全学年の総和(最高315、最低63)を記入すること。
 - エ. 「選択教科」の欄には、A、B、Cの3段階で評定を記入し、選択しなかった教科については、斜線を引くこと。
 - (2) 「第3学年の学習に関する所見」の欄には、第3学年における観点別学習状況の各教科の評価を含め、各教科全体を通して見られる特徴などにおいて、特に顕著な事項について記入すること。
- 3の欄には、第3学年の総合的な学習の時間における学習活動の内容、並びに出願者がその学習活動を通して身に付けた力などについて顕著な事項を記入すること。
- 4の欄の「欠席の主な理由」の欄は、具体的に記入すること。
- 5の欄には、例えば、特別活動における学級・生徒会の委員経験、学校行事の活動状況などを記入すること。
- 6の欄には、第3学年について出願の時点までの状況を踏まえて記入すること。
- 7の欄には、個人調査書の1から6までの各欄に記載されていない事項、例えば、出願者の特徴・特技、学校内外における奉仕活動、表彰を受けた行為や活動(文化活動・スポーツ活動等)、出願者の成長に関わる総合的な所見など、出願者の長所を把握する上で参考となるような事柄や進歩の状況について記入すること。また、学力検査を実施しない各教科のそれぞれの学習の成果が選抜の資料として十分生かされるよう、特に顕著な事項があれば記入すること。
8. 過年度卒業生については、生徒指導要録に基づいて記入すること。ただし、2の「第3学年の学習に関する所見」の欄及び3の欄は、斜線を引くこと。

〔推薦・専願・一般〕出願者一覧表（中学校記入）

(No.)

あてはまるコースと系のいずれか一つを○で囲んでください。

特別進学コース	総合進学コース		
	総合系	文化系	体育系

出願先	駒澤大学附属苫小牧高等学校			中学校	中学校 印	所在地	(郵便番号)	(電話)
			校長					
番号	出願者氏名	性別	備考	番号	出願者氏名	性別	備考	
1				26				
2				27				
3				28				
4				29				
5				30				
6				31				
7				32				
8				33				
9				34				
10				35				
11				36				
12				37				
13				38				
14				39				
15				40				
16				41				
17				42				
18				43				
19				44				
20				45				
21				46				
22				47				
23				48				
24				49				
25				50				

※ 用紙が不足のときは、コピー等で対応をお願いいたします。
 ※ 用紙はHPからダウンロードできます。

	男	女	計
推薦 専願 一般	出願者数	人	人

- (注)
1. 系別に作成し、推薦出願、専願出願、一般出願を別葉にしてください。
 2. 推薦、専願、一般のいずれかを○で囲んでください。
 3. 道外からの出願については、備考欄に「道外」と記入してください。

中学校コード 一覧表

中学校名		コード	中学校名		コード			
あ	愛別町立愛別中学校	4457	い	岩見沢市立緑中学校	3772	お	帯広市立帯広第二中学校	3725
	赤井川村立赤井川中学校	5303		岩見沢市立豊中学校	3773		帯広市立帯広第八中学校	3732
	赤平市立赤平中学校	3890	う	歌志内市立歌志内学園	3996	帯広市立帯広第四中学校	3729	
	旭川市立旭川中学校	3656		雨竜町立雨竜中学校	4418	帯広市立川西中学校	3720	
	旭川市立愛宕中学校	5287		浦臼町立浦臼中学校	4394	帯広市立清川中学校	3721	
	旭川市立嵐山中学校	3654		浦河町立荻伏中学校	4925	帯広市立西陵中学校	3735	
	旭川市立江丹別中学校	3653		浦河町立浦河第一中学校	4923	帯広市立翔陽中学校	5339	
	旭川市立神楽中学校	3661		浦河町立浦河第二中学校	4924	帯広市立八千代中学校	3724	
	旭川市立神居中学校	3649		浦幌町立浦幌中学校	5074	帯広市立南町中学校	3734	
	旭川市立神居東中学校	5236		浦幌町立上浦幌中学校	5081	帯広市立緑園中学校	5300	
	旭川市立啓北中学校	3664		え	江差町立江差北中学校	4157	小平町立小平中学校	4542
	旭川市立光陽中学校	3641			江差町立江差中学校	4158	か	神恵内村立神恵内中学校
	旭川市立広陵中学校	5258	枝幸町立歌登中学校		4630	上川町立上川中学校		4459
	旭川市立桜岡中学校	3659	枝幸町立枝幸中学校		4619	上土幌町立上土幌中学校		4956
	旭川市立春光台中学校	3667	枝幸町立枝幸南中学校		4628	上砂川町立上砂川中学校		4362
	旭川市立中央中学校	5348	恵庭市立恵庭中学校		4064	上ノ国町立上ノ国中学校		5311
	旭川市立忠和中学校	5292	恵庭市立恵北中学校		4065	上富良野町立上富良野中学校		4476
	旭川市立東光中学校	3648	恵庭市立恵明中学校		4066	き	木古内町立木古内中学校	4084
	旭川市立東明中学校	5259	恵庭市立柏陽中学校		5227		北広島市立大曲中学校	4025
	旭川市立東陽中学校	3665	恵庭市立恵み野中学校		5291		北広島市立広葉中学校	4026
	旭川市立永山中学校	3655	江別市立江別第一中学校	3880	北広島市立西部中学校		4023	
	旭川市立永山南中学校	5237	江別市立江別第三中学校	3882	北広島市立東部中学校		4021	
	旭川市立西神楽中学校	3662	江別市立江別第二中学校	3881	北広島市立西の里中学校		4024	
	旭川市立東鷹栖中学校	4443	江別市立大麻中学校	3886	北広島市立西の里中陽香分校中学校		5332	
	旭川市立北星中学校	3642	江別市立大麻東中学校	3887	北広島市立緑陽中学校		4027	
	旭川市立北門中学校	3647	江別市立江陽中学校	5254	北見市立相内中学校		3745	
	旭川市立緑が丘中学校	3666	江別市立中央中学校	5305	北見市立おんねゆ学園		4723	
	旭川市立明星中学校	3640	江別市立野幌中学校	3883	北見市立上常呂中学校	3744		
	旭川市立六合中学校	3646	えりも町立えりも中学校	4933	北見市立北中学校	3742		
	芦別市立芦別中学校	3866	遠軽町立遠軽中学校	4745	北見市立小泉中学校	3751		
	芦別市立啓成中学校	5224	遠軽町立遠軽中望の岡分校中学校	5334	北見市立高栄中学校	3750		
	足寄町立足寄中学校	5054	遠軽町立生田原中学校	4741	北見市立光西中学校	3743		
	厚岸町立厚岸中学校	5101	遠軽町立白滝中学校	4754	北見市立端野中学校	4707		
	厚岸町立太田中学校	5105	遠軽町立丸瀬布中学校	4750	北見市立東陵中学校	3740		
厚岸町立片無去中学校	5109	遠軽町立南中学校	5229	北見市立常呂中学校	4736			
厚岸町立真龍中学校	5102	遠軽町立安国中学校	4742	北見市立東相内中学校	3748			
厚沢部町立厚沢部中学校	4175	遠別町立遠別中学校	4573	北見市立北光中学校	5263			
厚真町立厚真中学校	4860	お	雄武町立雄武中学校	4788	北見市立南中学校	3741		
厚真町立厚南中学校	5225		大空町立東藻琴中学校	4663	北見市立留辺蘂中学校	4722		
網走市立第一中学校	3780		大空町立女満別中学校	4670	喜茂別町立喜茂別中学校	4275		
網走市立第五中学校	5301		置戸町立置戸中学校	4716	京極町立京極中学校	4280		
網走市立第三中学校	3795		奥尻町立奥尻中学校	4196	清里町立清里中学校	4694		
網走市立第二中学校	3781		興部町立興部中学校	4780	共和町立共和中学校	4297		
網走市立第四中学校	5271		長万部町立長万部中学校	4151	く	釧路市立阿寒湖義務教育学校	5151	
網走市立呼人中学校	3787		小樽市立朝里中学校	3631		釧路市立阿寒中学校	5147	
安平町立追分中学校	4858		小樽市立忍路中学校	3635		釧路市立大楽毛中学校	3711	
安平町立早来中学校	4852		小樽市立向陽中学校	3630		釧路市立音別中学校	5173	
い	池田町立池田中学校	5030	小樽市立桜町中学校	3632		釧路市立北中学校	3702	
	石狩市厚田学園	4050	小樽市立潮見台中学校	3622		釧路市立共栄中学校	3705	
	石狩市立石狩中学校	4031	小樽市立菁園中学校	3623		釧路市立景雲中学校	3706	
	石狩市立樽川中学校	5309	小樽市立西陵中学校	3624		釧路市立桜が丘中学校	3712	
	石狩市立花川北中学校	5219	小樽市立銭函中学校	3633		釧路市立青陵中学校	5324	
	石狩市立花川中学校	5281	小樽市立長橋中学校	3620		釧路市立鳥取中学校	3704	
	石狩市立花川南中学校	4036	小樽市立望洋台中学校	5294	釧路市立鳥取西中学校	5250		
	石狩市立浜益中学校	4057	小樽市立北陵中学校	3626	釧路市立幣舞中学校	5323		
	今金町立今金中学校	4223	小樽市立松ヶ枝中学校	3625	釧路市立春採中学校	3703		
	岩内町立岩内第一中学校	4299	音更町立音更中学校	4939	釧路市立美原中学校	5241		
	岩内町立岩内第二中学校	4300	音更町立共栄中学校	5252	釧路市立山花中学校	3708		
	岩見沢市立上幌向中学校	3777	音更町立駒場中学校	4941	釧路町立昆布森中学校	5096		
	岩見沢市立北村中学校	4339	音更町立下音更中学校	4940	釧路町立遠矢中学校	5094		
	岩見沢市立栗沢中学校	4345	音更町立緑南中学校	4944	釧路町立富原中学校	5223		
	岩見沢市立光陵中学校	3771	乙部町立乙部中学校	5322	釧路町立別保中学校	5092		
	岩見沢市立清園中学校	5243	音威子府村立音威子府中学校	4524	倶知安町立倶知安中学校	5344		
	岩見沢市立東光中学校	3770	帯広市立大空学園義務教育学校	3733	栗山町立栗山中学校	4380		
	岩見沢市立明成中学校	5264	帯広市立帯広第一中学校	3727	黒松内町立黒松内中学校	4246		
			帯広市立帯広第五中学校	3730	黒松内町立白井川中学校	4247		
			帯広市立帯広第七中学校	3726	訓子府町立訓子府中学校	4712		

	中学校名	コード		中学校名	コード		中学校名	コード
け	剣淵町立剣淵中学校	4499	さ	札幌市立羊丘中学校	3558	し	新篠津村立新篠津中学校	4048
こ	小清水町立小清水中学校	4700		札幌市立平岡中央中学校	5298		新得町立新得中学校	4967
さ	札幌市立あいの里東中学校	5308		札幌市立平岡中学校	5262		新得町立屈足中学校	4968
	札幌市立青葉中学校	5232		札幌市立平岡緑中学校	5314		新得町立富村牛小中学校	4969
	札幌市立厚別中学校	5255		札幌市立平岸中学校	3541		新十津川町立新十津川中学校	4398
	札幌市立厚別北中学校	5312		札幌市立平岸のぞみ中学校	5306		新ひだか町立静内第三中学校	5239
	札幌市立厚別南中学校	5283		札幌市立福移中学校	3532		新ひだか町立静内中学校	4912
	札幌市立あやめ野中学校	5290		札幌市立福井野中学校	5249		新ひだか町立三石中学校	5321
	札幌市立石山中学校	3542		札幌市立伏見中学校	3534	す	砂川市立石山中学校	3988
	札幌市立稲積中学校	5270		札幌市立藤野中学校	5246		砂川市立砂川中学校	5310
	札幌市立稲穂中学校	5297		札幌市立北栄中学校	3521		寿都町立寿都中学校	4239
	札幌市立丘珠中学校	5261		札幌市立北辰中学校	3511	せ	せたな町立北檜山中学校	4215
	札幌市立柏丘中学校	3538		札幌市立北辰中ひまわり分校中学校	5347		せたな町立瀬棚中学校	4203
	札幌市立柏中学校	3512		札幌市立北都中学校	3574		せたな町立大成中学校	4194
	札幌市立上篠路中学校	5288		札幌市立北陽中学校	3550	そ	壮警町立壮警中学校	4823
	札幌市立上野幌中学校	5289		札幌市立星置中学校	5317	た	大樹町立大樹中学校	5006
	札幌市立北白石中学校	3559		札幌市立前田北中学校	5307		鷹栖町立鷹栖中学校	5242
	札幌市立北野台中学校	5285		札幌市立前田中学校	5233		滝上町立滝上中学校	4767
	札幌市立北野中学校	3570		札幌市立真駒内曙中学校	3561		滝川市立開西中学校	3983
	札幌市立清田中学校	3545		札幌市立真駒内中学校	3554		滝川市立江陵中学校	3980
	札幌市立啓明中学校	3515		札幌市立美香保中学校	3518		滝川市立明苑中学校	3981
	札幌市立幌東中学校	3517		札幌市立簾舞中学校	3544		伊達市立光陵中学校	4836
	札幌市立光陽中学校	3572		札幌市立南が丘中学校	5256		伊達市立伊達中学校	4830
	札幌市立向陵中学校	3516		札幌市立宮の丘中学校	5248		伊達市立星の丘中学校	5330
	札幌市立琴似中学校	3527		札幌市立宮の森中学校	5267	ち	千歳市立青葉中学校	3968
	札幌市立栄中学校	3553		札幌市立明園中学校	3537		千歳市立向陽台中学校	5280
	札幌市立栄町中学校	5268		札幌市立藻岩中学校	3522		千歳市立駒里中学校	3974
	札幌市立栄南中学校	3569		札幌市立元町中学校	5217		千歳市立千歳中学校	3966
	札幌市立札幌中学校	3567		札幌市立もみじ台中学校	3565		千歳市立富丘中学校	3976
	札幌市立札幌北中学校	5269		札幌市立山鼻中学校	5296		千歳市立東千歳中学校	3969
	札幌市立札幌中学校	3530		札幌市立米里中学校	5278		千歳市立北進中学校	3967
	札幌市立信濃中学校	3525		札幌市立陵北中学校	3536		千歳市立北斗中学校	5260
	札幌市立篠路中学校	3531		札幌市立陵陽中学校	3549		千歳市立勇舞中学校	5341
	札幌市立篠路西中学校	5276		様似町立様似中学校	4929		秩父別町立秩父別中学校	4411
	札幌市立定山溪中学校	3543		猿払村立拓心中学校	5265	つ	月形町立月形中学校	4387
	札幌市立白石中学校	3523		更別村立更別中央中学校	5001		津別町立津別中学校	4680
	札幌市立真栄中学校	5293		佐呂間町立佐呂間中学校	4730		鶴居村立鶴居中学校	5155
	札幌市立新川中学校	3566	し	鹿追町立瓜幕中学校	4961		鶴居村立幌呂中学校	5156
	札幌市立新川西中学校	5277		鹿追町立鹿追中学校	4960	て	天塩町立天塩中学校	4582
	札幌市立新琴似北中学校	3562		鹿部町立鹿部中学校	4120		弟子屈町立川湯中学校	5143
	札幌市立新琴似中学校	3529		標茶町立標茶中学校	5124		弟子屈町立弟子屈中学校	5142
	札幌市立新陵中学校	5299		標茶町立塘路中学校	5132	と	当別町立とうべつ学園	4038
	札幌市立澄川中学校	3560		標茶町立中茶安別中学校	5129		当別町立西当別中学校	4039
	札幌市立西陵中学校	3564		標茶町立虹別中学校	5126		当麻町立当麻中学校	4453
	札幌市立太平中学校	3573		標津町立川北中学校	5209		洞爺湖町立蛇田中学校	4808
	札幌市立中央中学校	3513		標津町立標津中学校	5205		洞爺湖町立洞爺中学校	4814
	札幌市立月寒中学校	3540		士別市立朝日中学校	4503		苫小牧市立明野中学校	5302
	札幌市立手稲中学校	3555		士別市立上士別中学校	3920		苫小牧市立植苗中学校	3817
	札幌市立手稲西中学校	3557		士別市立士別中学校	3916		苫小牧市立ウトナイ中学校	5359
	札幌市立手稲東中学校	3556		士別市立士別南中学校	3917		苫小牧市立開成中学校	3819
	札幌市立稲陵中学校	3571		士幌町立士幌町中央中学校	4954		苫小牧市立啓北中学校	3814
	札幌市立常盤中学校	3547		島牧村立島牧中学校	5295		苫小牧市立啓明中学校	5238
	札幌市立屯田北中学校	5326		清水町立清水中学校	4973		苫小牧市立光洋中学校	3813
	札幌市立屯田中央中学校	5230		清水町立御影中学校	4978		苫小牧市立青翔中学校	5335
	札幌市立中島中学校	3514		占冠村立占冠中学校	4488		苫小牧市立沼ノ端中学校	3818
	札幌市立中の島中学校	5279		占冠村立トマム学校	4490		苫小牧市立苫小牧東中学校	3810
	札幌市立西岡北中学校	5284		下川町立下川中学校	4512		苫小牧市立明倫中学校	3822
	札幌市立西岡中学校	5231		積丹町立美国中学校	4312		苫小牧市立山なみ分校中学校	3820
	札幌市立西野中学校	3568		斜里町立知床ウトロ学校	4690		苫小牧市立勇払中学校	3812
	札幌市立日章中学校	3535		斜里町立斜里中学校	4687		苫小牧市立凌雲中学校	3816
	札幌市立八軒中学校	3539		初山別村立初山別中学校	4568		苫小牧市立緑陵中学校	5313
	札幌市立八軒東中学校	5247		白老町立白老中学校	4845		苫小牧市立和光中学校	3815
	札幌市立発寒中学校	3552		白老町立白翔中学校	4848		苫前町立古丹別中学校	4553
	札幌市立八条中学校	3520		白糠町立庶路学園	5168		苫前町立苫前中学校	4552
	札幌市立東栄中学校	3533		白糠町立白糠中学校	5162		泊村立泊中学校	4303
	札幌市立東白石中学校	3551		白糠町立茶路中学校	5164		豊浦町立豊浦中学校	4797
	札幌市立東月寒中学校	5218		知内町立知内中学校	4082		豊頃町立豊頃中学校	5036

	中学校名	コード		中学校名	コード		中学校名	コード			
と	豊富町立兜沼中学校	4640	ひ	日高町立厚賀中学校	4894	め	芽室町立上美生中学校	4983			
	豊富町立豊富中学校	4638		日高町立富川中学校	4896		芽室町立芽室中学校	4981			
な	奈井江町立奈井江中学校	4357	ふ	日高町立日高中学校	4880	も	芽室町立芽室西中学校	5304			
	中川町立中川中学校	4528		日高町立門別中学校	4897		妹背牛町立妹背牛中学校	4409			
	中札内村立中札内中学校	4991		比布中央学校	4455		森町立砂原中学校	4122			
	中標津町立計根別学園	5201		美唄町立東中学校	3860		森町立森中学校	4127			
	中標津町立広陵中学校	5203		美唄町立美唄中学校	3856		紋別市立潮見中学校	3901			
	中標津町立中標津中学校	5195		美唄町立南美唄中学校	3859		紋別市立渚滑中学校	3904			
	中富良野町立中富良野中学校	4480		美深町立仁字布中学校	4521		紋別市立紋別中学校	3900			
	長沼町立長沼中学校	5345		美深町立美深中学校	4519		や	八雲町立落部中学校	4136		
	中頓別町立中頓別中学校	4611		美幌町立北中学校	4677			八雲町立熊石中学校	4185		
	七飯町立大中山中学校	4099		美幌町立美幌中学校	4676			八雲町立野田生中学校	4140		
	七飯町立大沼岳陽学校	4096		広尾町立広尾中学校	5015		八雲町立八雲中学校	4141	ゆ	湧別町立上湧別中学校	4759
	七飯町立大沼岳陽学校鈴蘭谷分校	5333		平取町立平取中学校	4884		湧別町立芭露学園	4762			
	七飯町立七飯中学校	4098		平取町立振内中学校	4886		湧別町立湧別中学校	4761			
	名寄市立智恵文中学校	3934		ふ	深川市立一巳中学校		4005	由仁町立由仁中学校		4370	
	名寄市立風連中学校	4507			深川市立深川中学校		4004	夕張市立夕張中学校	5336		
	名寄市立名寄中学校	3931			福島町立福島中学校		4077	よ	余市町立旭中学校	4330	
	名寄市立名寄東中学校	3932			富良野市立樹海学校		5226		余市町立西中学校	5273	
南幌町立南幌中学校	4353	富良野市立布部中学校	4014		余市町立東中学校	4328					
に	新冠町立新冠中学校	4902	富良野市立富良野西中学校		4011	ら	羅臼町立知床未来中学校	5213			
	仁木町立銀山中学校	4325	富良野市立富良野東中学校		4010		蘭越町立蘭越中学校	4255			
	仁木町立仁木中学校	4324	富良野市立麓郷中学校		4012		り	陸別町立陸別中学校	5068		
	西興部村立西興部中学校	4784	古平町立古平中学校		4320			利尻町立利尻中学校	4652		
	二セコ町立二セコ中学校	4262	別海町立上春別中学校		5190		利尻富士町立鷺泊中学校	4657			
ぬ	沼田町立沼田中学校	4428	へ	別海町立上西春別中学校	5188	利尻富士町立鬼脇中学校	4658				
	根室市立落石中学校	3953		別海町立上風連中学校	5181	る	留寿都町立留寿都中学校	4270			
	根室市立海星中学校	3952		別海町立上春別中学校	5185		留萌市立港南中学校	3801			
	根室市立厚床中学校	3955		別海町立中西別中学校	5182		留萌市立留萌中学校	3800			
	根室市立光洋中学校	3950		別海町立西春別中学校	5184	れ	礼文町立香深中学校	4647			
	根室市立柏陵中学校	3951		別海町立別海中央中学校	5183		礼文町立船泊中学校	4649			
	根室市立歯舞学園	3956		別海町立野付中学校	5180		わ	稚内市立潮見が丘中学校	5245		
の	登別市立西陵中学校	4843	ほ	北斗市立石別中学校	4086			稚内市立宗谷中学校	3846		
	登別市立登別中学校	4839		北斗市立大野中学校	4093	稚内市立天北中学校		5319			
	登別市立幌別中学校	4837		北斗市立上磯中学校	4088	稚内市立増幌中学校		3845			
	登別市立緑陽中学校	5251		北斗市立浜分中学校	4089	稚内市立稚内中学校	3830				
	登別市立鷺別中学校	4838		北斗市立茂辺地中学校	4087	稚内市立稚内東中学校	3838				
は	函館市立青柳中学校	3595	ま	北竜町立北竜中学校	4423	私 立	稚内市立稚内南中学校	3831			
	函館市立赤川中学校	5220		北海道教育大学附属旭川中学校	3503		札幌大谷中学校	3582			
	函館市立旭岡中学校	5228		北海道教育大学附属釧路義務教育学校	3504		札幌光星中学校	3579			
	函館市立白尻中学校	4117		北海道教育大学附属札幌中学校	3501		札幌聖心女子中学校	3584			
	函館市立恵山中学校	4111		北海道教育大学附属函館中学校	3502		遺愛女子中学校	3614			
	函館市立尾札部中学校	4116		幌加内町立幌加内中学校	4436		いずみの学校中等部	5331			
	函館市立亀田中学校	4102		幌延町立問寒別中学校	4591		札幌日本大学中学校	5320			
	函館市立北中学校	5234		幌延町立幌延中学校	4590		修徳中学校	2601			
	函館市立桔梗中学校	5257		本別町立本別中学校	5044		星槎もみじ中学校	5346			
	函館市立五稜郭中学校	5349		本別町立勇足中学校	5045		函館白百合学園中学校	3615			
	函館市立銭亀沢中学校	3608		み	松前町立松前中学校		4072	函館ラ・サール中学校	5315		
	函館市立戸井学園	4106			真狩村立真狩中学校		4266	武修館中学校	5328		
	函館市立戸倉中学校	3609			増毛町立増毛中学校		4535	北嶺中学校	5274		
	函館市立楸法華中学校	4114			幕別町立札内中学校		5028	立命館慶祥中学校	5318		
	函館市立巴中学校	3593			幕別町立札内東中学校		5266	藤女子中学校	3580		
	函館市立深堀中学校	3600			幕別町立忠類中学校		5002	北星学園女子中学校	3581		
	函館市立本通中学校	3610			幕別町立糠内中学校		5022	一覧に掲載されていない中学校	9999		
	函館市立鱒川中学校	3606			幕別町立幕別中学校		5021				
	函館市立港中学校	3603			む		三笠市立萱野中学校	3941			
	函館市立湯川中学校	3604					三笠市立三笠中学校	3940			
	羽幌町立羽幌中学校	4558		南富良野町立南富良野中学校	5327						
	浜中町立霧多布中学校	5112		み	むかわ町立穂別中学校		4871				
	浜中町立散布中学校	5114			むかわ町立鶴川中学校		4869				
	浜中町立茶内中学校	5120			室蘭市立桜蘭中学校		5340				
	浜中町立浜中中学校	5119			室蘭市立港北中学校		3681				
	浜頓別町立浜頓別中学校	4607			室蘭市立翔陽中学校		5338				
	ひ	美瑛町立美瑛中学校			4463		室蘭市立星蘭中学校	5329			
美瑛町立美馬牛中学校		4464	室蘭市立東明中学校		3686						
東神楽町立東神楽中学校		4451	室蘭市立室蘭西中学校		5343						
東川町立東川中学校		4461	室蘭市立本室蘭中学校		3683						

(A票) 令和5年度 入学願書

記入例

駒澤大学附属苫小牧高等学校長 様

受験番号

Application form for 駒澤太郎, including name, address, and guardian information.

Course selection section for 駒澤太郎, including checkboxes for special and general courses.

Additional information section for 駒澤太郎, including school use and contact details.

(B票) 令和5年度 受験票

受験番号

Exam ticket header for 駒澤太郎.

Course selection section for 駒澤太郎.

Stamp area for 駒澤太郎.

(C票) 令和5年度 合格通知書

受験番号

Notification header for 駒澤太郎.

Course and exam details for 駒澤太郎.

Payment and contact information for 駒澤太郎.

推薦・専願 入学願書記入例

(C票) 裏面

Back of the notification card for 駒澤太郎, including address and contact info.

(A票) 令和5年度 入学願書

記入例

駒澤大学附属苫小牧高等学校長 様

受験番号

Application form for 駒澤花子, including name, address, and guardian information.

Course selection section for 駒澤花子.

Additional information section for 駒澤花子.

(B票) 令和5年度 受験票

受験番号

Exam ticket header for 駒澤花子.

Course selection section for 駒澤花子.

Stamp area for 駒澤花子.

(C票) 令和5年度 合格通知書

受験番号

Notification header for 駒澤花子.

Course and exam details for 駒澤花子.

Payment and contact information for 駒澤花子.

一般 入学願書記入例

(C票) 裏面

Back of the notification card for 駒澤花子, including address and contact info.

駒澤大学附属苫小牧高等学校 払込取扱票

**推薦・専願・一般入学試験共通
受験料
専用振込用紙**

【注意事項】

- ①郵便局で払込ください。
- ②ATMはご利用いただけません。
- ③※の欄に、出願者の住所・氏名等必要事項を全てご記入願います。
- ④金額訂正された払込取扱票はお取り扱いきませんのでご注意ください。
- ⑤払込の際には、払込取扱記載の金額の他に、別途払込事務手数料がかかります。
- ⑥「振替払込受付証明書(お客さま用)」は、入学願書ウラ面に必ず貼付してください。貼付のない場合や受付局の日附印がない入学願書は受理できませんのでご注意ください。
- ⑦「振替払込請求書兼受領証」又は「ご利用明細票」は受験者本人の控えとして大切に保管してください。

■この払込取扱票についてご不明な点がございましたら、下記までお問い合わせください。

駒澤大学附属苫小牧高等学校 事務室 ☎0144-32-6291 (代表)

↓これより下を切り離してお使いください

払込取扱票 (受付証明書付き)

00	口座記号番号	0 2 7 0 0 0	金 額	1 5 0 0 0	千 百 十 万 千 百 十 円				
駒澤大学附属苫小牧高等学校		料 金		備 考					
<p>加入者名 ご 依 頼 人 ・ 通 信 欄</p> <p><small>【郵便局へ】 受付証明書に日附印を押し依頼人に交付 ①・②・③のご依頼人欄に、出願者の住所・氏名等をご記入願います。 ※以下のA～Cの中で、該当する記号を○で囲んで出身中学校名をご記入願います。 A. 推薦入試 B. 専願入試 C. 一般入試</small></p> <p style="text-align: right;">〒 _____ (中学校名) 中学校</p> <p style="text-align: right;">※おなまえ ①</p> <p style="text-align: right;">ふりがな _____</p> <p style="text-align: right;">※(出願者名) おなまえ _____</p> <p style="text-align: right;">(ご連絡先電話番号) _____</p>									
								日 附 印	様

各票の※印欄は、ご依頼人において記載してください。

ご依頼人欄に、おとこ・おなまえをご記入ください(承認番号小第17370号)

これより下部には何も記入しないでください。

振替払込請求書兼受領証 (受付証明書付き)

口座記号番号	0 2 7 0 0 0	金 額	1 5 0 0 0	千 百 十 万 千 百 十 円					
駒澤大学附属苫小牧高等学校		料 金		備 考					
<p>加入者名 おなまえ ②</p> <p style="text-align: right;">ご 依 頼 人 _____</p> <p style="text-align: right;">(消通帳記号) _____</p> <p style="text-align: right;">料 金 _____ 円</p> <p style="text-align: right;">備 考 _____</p>									
								日 附 印	様

記載事項を訂正した場合は、その箇所に訂正印を押してください。

切り取らないで窓口にお出しください。

振替払込受付証明書 (お客さま用) (郵便局へご依頼人) この受付証明書を日附印を押し、依頼人に交付してください

口座記号番号	0 2 7 0 0 - 0 - 6 5 7 9 1	加入者名	駒澤大学附属苫小牧高等学校							
		払込金額		1 5 0 0 0	千 百 十 万 千 百 十 円					
		ご依頼人住所氏名		おなまえ ③						
								日 附 印	様	
<p>この証明書を申請書に添えて提出して下さい。</p> <p style="text-align: right;">[郵便局へ]⇒日附印を押し</p>										

切り取らないで窓口にお出しください。

(承認番号小証第168号)

【重要】

この振替払込受付証明書を、

「入学願書(A票)の裏面」の所定の位置に

必ず貼付してください。

お願い

- この受付証明書は、郵便局・ゆうちょ銀行で受験料を払い込んだことを証明するものです。
- 郵便局・ゆうちょ銀行の窓口で払い込み、受付証明書に日附印の押印をうけてください。
- 手数料は、郵便局・ゆうちょ銀行の窓口で払い込み、受付証明書に日附印の押印を受けてください。

(ご注意)

- この用紙は、機械で処理しますので、口座記号番号および金額を記入する際は、枠内にはつきりどご記入ください。また、用紙を汚したり、折り曲げたりしないでください。
- この用紙をゆうちょ銀行または郵便局の渉外員にお預けになるときは、引換えに預り証を必ずお受け取りください。
- 払込みの際、法令等に基づき、ご依頼人様(および代理人様)の運転免許証等、顔写真付きの公的証明書類のご提示をお願いする場合があります。この用紙による払込料金は、ご依頼人様が負担することとなります。
- この用紙の通信欄・ご依頼人に記載されたおとところ・おなまえ等は、加入者様に通知されます。
- この受領証は、払込みの証拠となるものですから大切に保管してください。なお、備考欄に「口座払い」の印字をしたものは、通常貯金口座から指定口座への払込みが行われたものです。

収入印紙

課税相当額以上
貼 付

印

駒澤大学附属苫小牧高等学校 払込取扱票

一般入学試験

学業成績奨学生専用

第1期手続き 入学登録料 専用振込用紙

2月24日(金)～2月28日(火)

【注意事項】

- ① 郵便局で払込ください。
- ② ATMはご利用いただけません。
- ③ ※の欄に、出願者の住所・氏名等必要事項を全てご記入願います。
- ④ 金額訂正された払込取扱票はお取り扱いできませんのでご注意ください。
- ⑤ 払込の際には、払込取扱記載の金額の他に、別途払込事務手数料がかかります。
- ⑥ 「振替払込受付証明書(お客さま用)」は、第2期手続き時に本校事務窓口まで原本をご持参ください。
- ⑦ 「振替払込請求書兼受領証」又は「ご利用明細票」は受験者本人の控えとして大切に保管してください。

■ この払込取扱票についてご不明な点がございましたら、下記までお問い合わせください。

駒澤大学附属苫小牧高等学校 事務室 ☎0144-32-6291 (代表)

↓これより下を切り離してお使いください

払込取扱票 (受付証明書付き)

00	口座記号番号	千	百	十	万	千	百	十	円
0	2	7	0	0	0	6	5	7	9
1	0	0	0	0	0	0	0	0	0
加入者名	駒澤大学附属苫小牧高等学校								
ご依頼人	ご依頼人・通信用欄								
ご依頼人住所	中学校名 中学校 番								
受領番号	受領番号								
備考	備考								
料金	料金								
金額	金額								
備考	備考								
日	日								
附	附								
印	印								

各票の※印欄は、ご依頼人において記載してください。

※おところ
ふりがな
※(出願者)おなまえ
※おなまえ (ご連絡先電話番号)

この振込用紙は、【入学登録料】専用です。
①・②・③のご依頼人欄に、出願者の住所・氏名等をご記入願います。
※右の欄に受領番号・出身中学校名をご記入願います。

①

振替払込請求書兼受領証 (受付証明書付き)

口座記号番号	千	百	十	万	千	百	十	円
0	2	7	0	0	0	6	5	7
1	0	0	0	0	0	0	0	0
加入者名	駒澤大学附属苫小牧高等学校							
金額	金額							
ご依頼人	ご依頼人							
料金	料金							
備考	備考							
日	日							
附	附							
印	印							

記載事項を訂正した場合は、その箇所に訂正印を押してください。

②

口座記号番号	千	百	十	万	千	百	十	円
0	2	7	0	0	0	6	5	7
1	0	0	0	0	0	0	0	0
加入者名	駒澤大学附属苫小牧高等学校							
払込金額	払込金額							
ご依頼人住所氏名	ご依頼人住所氏名							
備考	備考							
日	日							
附	附							
印	印							

振替払込受付証明書 (お客さま用)
(郵便局へ) (ご依頼人) この受付証明書を日附印を押印し、依頼人に交付してください

③

この証明書を申請書に添えて提出して下さい。

切り取らないで窓口にお出しください。

切り取らないで窓口にお出しください。

【重要】

この振替払込受付証明書を、
入学手続（第2期納入日）に
必ずご持参ください。

※受験番号記入欄： _____ 番

お願い

- この受付証明書は、郵便局・ゆうちょ銀行で入学登録料を払い込んだことを証明するものです。
- 郵便局・ゆうちょ銀行の窓口で払い込み、受付証明書に日附印の押印をうけてください。
- 手数料は、郵便局・ゆうちょ銀行の窓口で払い込み、受付証明書に日附印の押印を受けてください。

(ご注意)
・この用紙は、機械で処理しますので、口座記号番号および金額を記入する際は、枠内にはつきりどご記入ください。また、用紙を汚したり、折り曲げたりしないでください。
・この用紙をゆうちょ銀行または郵便局の渉外員にお預けになるときは、引換えに預り証を必ずお受け取りください。
・払込みの際、法令等に基づき、ご依頼人様（および代理人様）の運転免許証等、顔写真付きの公的証明書類のご提示をお願いする場合があります。この用紙による払込料金は、ご依頼人様が負担することとなります。
・この用紙の通信欄・ご依頼人に記載されたおところ・おなまえ等は、加入者様に通知されます。
・この受験証は、払込みの証拠となるものですから大切に保管してください。なお、備考欄に口座払いの印字をしたものは、通常貯金口座から指定口座への払込みが行われたものです。

収入印紙

課税相当額以上
貼 付

印

(A票) 令和5年度 入学願書

駒澤大学附属苫小牧高等学校長 様

受験番号	※
------	---

出願者 (出願者記入)	フリガナ							
	氏名							
	性別	男・女	平成	年	月	日生		
	現住所	〒□□□□-□□□□						
中学校名		立	中学校	卒業見込	中学校コード			
保護者 (保護者記入)	フリガナ							
	氏名	出願者との関係						
	現住所	出願者と同じ場合は不要 〒□□□□-□□□□						
	電話	()	-					

* 志望するコースの○をぬりつぶしてください。
* 総合進学コースは、志望する系の○もぬりつぶし、選択する科目・種目を○で囲んでください。

特別進学コース

総合進学コース

- 総合系
- 文化系 [科目：・吹奏楽 ・美術 ・書道]
- 体育系 [種目：・男子硬式野球 ・女子硬式野球 ・チアリーディング
・男子アイスホッケー ・女子アイスホッケー ・サッカー
・男子バスケットボール ・スピードスケート ・卓球]

※高等学校使用欄

奨学生 ・学業成績
部活動

(注) ※の欄は記入しないこと

(B票) 令和5年度 受験票

受験番号	※
------	---

フリガナ	
出願者氏名	

☆志望するコースの○と系の○をぬりつぶしてください。

特別進学コース

総合進学コース

- 総合系
- 文化系
- 体育系

受験料領収印

駒澤大学附属苫小牧高等学校

(C票) 令和5年度 合格通知書

受験番号	※
------	---

フリガナ	
出願者氏名	

コース(系)	採用奨学生種別
1. 特別進学コース	学業成績奨学生 1種・2種・3種
2. 総合進学コース 総合・文化・体育	部活動奨学生 1種・2種・3種

次の手続期間内に本書・入学時納付金・授業料口座振替用の通帳と届出印をご持参ください。(入学金減免措置対象の方は、親権者全員分の非課税証明書又は生活保護受給証明書をご持参ください。)

入学手続及び制服等購入・採寸期間	
① 入学手続	令和5年1月25日(水)・26日(木)9時～15時
② 制服等購入・採寸	令和5年1月25日(水)・26日(木)9時～15時 3月17日(金)・20日(月)10時～17時

*制服のご注文・お支払については、制服採寸当日会場にて、スマートフォンで行います。

入学時納付金 177,000円也

奨学生入学時納付金 円也

*入学時納付金は4月分授業料等を含む金額です。
○定められた期間内に手続きのない場合は入学の意思がないものと判断いたします。
○入学時納付金は理由のいかんにかかわらず返還できません。
令和5年1月25日
駒澤大学附属苫小牧高等学校
校長 金野 彰 印

きりとり線

試験日 令和5年1月23日(月)	
連絡	13:45～13:55
面接試験	14:00～

連絡

1. 試験には必ず受験票を持参してください
2. 試験当日は、13時45分までに定められた控室に入室してください
(控室は試験当日お知らせします)
3. 持ち物については、受験の諸注意(P.7)を参照してください
4. 試験会場の公開はいたしません

駒澤大学附属苫小牧高等学校

TEL (0144) 32-6291(代表)

苫小牧郵便局

料金別納
郵便



(出願者氏名)

(保護者氏名)

(現住所)

様方

様

合格通知書の高校預かりを希望する
出願者は左記の○をぬりつぶしてください
○希望します

振替払込受付証明書貼付欄

ここに振替払込受付証明書(お客さま用:原本)
③をしっかりとりのり付けしてください。

〈注意〉

上欄に振替払込受付証明書の貼付がない場合は
「入学願書」の受付はできません。

〒053-8541 北海道苫小牧市美園町1丁目9番3号

駒澤大学附属苫小牧高等学校

TEL (0144) 32-6291(代表)

(A票) 令和5年度 入学願書

駒澤大学附属苫小牧高等学校長 様

受験番号	※
------	---

出願者 (出願者記入)	フリガナ					
	氏名					
	性別	男・女	平成	年	月	日生
	現住所	〒□□□□-□□□□				
中学校名		立	中学校	卒業見込	中学校コード	
保護者 (保護者記入)	フリガナ					
	氏名	出願者との関係				
	現住所	出願者と同じ場合は不要 〒□□□□-□□□□				

* 志望するコースの○をぬりつぶしてください。
* 総合進学コースは、志望する系の○もぬりつぶし、選択する科目・種目を○で囲んでください。

特別進学コース

総合進学コース

- 総合系
- 文化系 [科目: ・吹奏楽 ・美術 ・書道]
- 体育系 [種目: ・男子硬式野球 ・女子硬式野球 ・チアリーディング
・男子アイスホッケー ・女子アイスホッケー ・サッカー
・男子バスケットボール ・スピードスケート ・卓球]

※高等学校使用欄

奨学生 ・学業成績
部活動

(注) ※の欄は記入しないこと

(B票) 令和5年度 受験票

受験番号	※
------	---

フリガナ	
出願者氏名	

☆志望するコースの○と系の○をぬりつぶしてください。

特別進学コース

総合進学コース

- 総合系
- 文化系
- 体育系

受験料領収印

学力検査の時は、この票を机の上に置いてください。

駒澤大学附属苫小牧高等学校

(C票) 令和5年度 合格通知書

受験番号	※
------	---

フリガナ	
出願者氏名	

コース(系)	採用奨学生種別
1. 特別進学コース	学業成績奨学生 1種・2種・3種
2. 総合進学コース 総合・文化・体育	部活動奨学生 1種・2種・3種

次の手続期間内に本書・入学時納付金・授業料口座振替用の通帳と届出印をご持参ください。(入学金減免措置対象の方は、親権者全員分の非課税証明書又は生活保護受給証明書をご持参ください。)

入学手続及び制服等購入・採寸期間	
① 入学手続	令和5年1月25日(水)・26日(木)9時～15時
② 制服等購入・採寸	令和5年1月25日(水)・26日(木)9時～15時 3月17日(金)・20日(月)10時～17時

*制服のご注文・お支払については、制服採寸当日会場にて、スマートフォンで行います。

入学時納付金 177,000円也

奨学生入学時納付金 円也

*入学時納付金は4月分授業料等を含む金額です。
○定められた期間内に手続きのない場合は入学の意思がないものと判断いたします。
○入学時納付金は理由のいかんにかかわらず返還できません。
令和5年1月25日
駒澤大学附属苫小牧高等学校
校長 金野 彰 印

きりとり線

試験日 令和5年1月23日(月)	
連絡	8:45～ 8:55
学力検査	9:05～10:05
面接試験	10:20～

連絡

1. 試験には必ず受験票を持参してください
2. 試験当日は、8時45分までに定められた試験会場に入室してください
(試験会場は試験当日お知らせします)
3. 持ち物については、受験の諸注意(P.7)を参照してください
4. 試験会場の公開はいたしません

駒澤大学附属苫小牧高等学校

TEL (0144) 32-6291(代表)

苫小牧郵便局

料金別納
郵便



(出願者氏名)

(保護者氏名)

(現住所)

様方

様

合格通知書の高校預かりを希望する
出願者は左記の○をぬりつぶしてください
○希望します

振替払込受付証明書貼付欄

ここに振替払込受付証明書(お客さま用:原本)
③をしっかりとりのり付けしてください。

〈注意〉

上欄に振替払込受付証明書の貼付がない場合は
「入学願書」の受付はできません。

〒053-8541 北海道苫小牧市美園町1丁目9番3号

駒澤大学附属苫小牧高等学校

TEL (0144) 32-6291(代表)

(A票) 令和5年度 入学願書

駒澤大学附属苫小牧高等学校長 様

受験番号 ※

出願者 (出願者記入)	フリガナ				
	氏名				
	性別	男・女	平成	年	月 日生
	現住所	〒□□□□-□□□□			
	中学校名	立	中学校	卒業見込・卒業	中学校コード
併願校 (全て記入)	学校	学校			
	学校	学校			
保護者 (保護者記入)	フリガナ	出願者との関係			
	氏名	電話		() -	
	現住所	出願者と同じ場合は不要 〒□□□□-□□□□			

* 志望するコースの○をぬりつぶしてください。
* 総合進学コースは、志望する系の○もぬりつぶし、選択する科目・種目を○で囲んでください。

特別進学コース

総合進学コース

—	<input type="radio"/> 総合系	[科目 : 吹奏楽 ・美術 ・書道]	
	<input type="radio"/> 文化系		[種目 : 男子硬式野球 ・女子硬式野球 ・チアリーディング]
	<input type="radio"/> 体育系		
		[男子バスケットボール ・スピードスケート ・卓球]	

※高等学校使用欄

(B票) 令和5年度 受験票

受験番号 ※

フリガナ	
出願者名	

☆志望するコースの○と系の○をぬりつぶしてください。

特別進学コース

総合進学コース

—	<input type="radio"/> 総合系
	<input type="radio"/> 文化系
	<input type="radio"/> 体育系

受験料領収印

学力検査の時は、この票を机の上に置いてください。

駒澤大学附属苫小牧高等学校

(C票) 令和5年度 合格通知書

受験番号 ※

フリガナ	
出願者名	

コース(系)	採用奨学生種別
1. 特別進学コース	学業成績奨学生
2. 総合進学コース 総合・文化・体育	1種・2種・3種

入学手続及び制服等購入・採寸期間
ア. 学業成績奨学生 ① 第1期手続[入学登録料の振り込み] 令和5年2月24日(金)・27日(月)・28日(火) * 入学登録料として1万円を、本校指定口座へ専用振込用紙で振り込んでください。 * この期間内に入金のない場合には、奨学生(特待生)の権利を失い一般生合格者扱いとなります。 ② 第2期手続[入学時納付金納入等の手続] 令和5年3月17日(金)・20日(月)10時~17時 * 本校事務窓口は、①合格通知書 ②第1期[入学登録料]の受付証明書(原本) ③入学時納付金の残金 ④授業料口座振替用の通帳と届出印をご持参ください。 イ. 一般生 ① 令和5年3月17日(金)・20日(月)10時~17時 * 本校事務窓口は、①合格通知書 ②入学時納付金 ③授業料口座振替用の通帳と届出印 ④親権者全員分の非課税証明書又は生活保護受給証明書(入学金減免措置対象者のみ)をご持参ください。 ☆制服等購入・採寸は、3月17日(金)・20日(月)10時~17時

*制服のご注文・お支払については、制服採寸当日会場にて、スマートフォンで行います。

入学時納付金 227,000円也

奨学生入学時納付金 円也

*入学時納付金は4月分授業料等を含む金額です。

○定められた期間内に手続のない場合は入学の意思がないものと判断いたします。
○入学時納付金は理由のいかんにかかわらず返還できません。

令和5年2月24日

駒澤大学附属苫小牧高等学校

校長 金野 彰 印

(注) ※の欄は記入しないこと

試験日 令和5年2月14日(火)			
特別進学コース		総合進学コース	
連絡	8:50～ 9:00	連絡	8:50～ 9:00
国語	9:15～10:05	国語	9:15～10:05
数学	10:25～11:15	数学	10:25～11:15
英語	11:35～12:25	英語	11:35～12:25
理科	13:15～14:05		
社会	14:25～15:15		

連絡

1. 試験には必ず受験票を持参してください
2. 試験当日は、8時45分までに定められた試験会場に入室してください
3. 持ち物については、受験の諸注意(P.7)を参照してください
4. 試験会場の事前公開はいたしません、会場図を前日までに本校 HPに掲載いたしますのでご確認ください

駒澤大学附属苫小牧高等学校 TEL (0144) 32-6291 (代表)

振替払込受付証明書貼付欄

ここに振替払込受付証明書(お客さま用:原本)
③をしっかりとりのり付けしてください。



(出願者氏名)

(保護者氏名)

(現住所)

様方

様

〒053-8541 北海道苫小牧市美園町1丁目9番3号

駒澤大学附属苫小牧高等学校

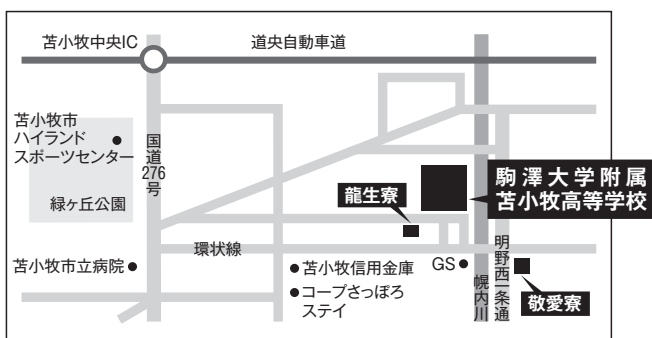
TEL (0144) 32-6291 (代表)

〈注意〉

上欄に振替払込受付証明書の貼付がない場合は「入学願書」の受付はできません。



アクセス



苦小牧市内各所からのアクセス

JR苦小牧駅北口	バス 約11分	自転車 約15分	本校
道央自動車道 苦小牧中央IC	自動車 約5分		
イオンモール苦小牧	自動車 約7分	自転車 約10分	
苦小牧西港フェリーターミナル	自動車 約15分		

札幌・新千歳空港から苦小牧まで

JR	札幌駅(特急)	約45分	苦小牧駅
	新千歳空港	約30分	
乗用車	札幌南(道央自動車道)	約40分	本校
	新千歳空港	約30分	

